

# Kurzarbeit in der Metall- und Elektro-Industrie

Stand: 8. Januar 2024

*Der Report wird derzeit nur noch in gekürzter Form aktualisiert. Zahlen zur M+E-Kurzarbeit in den Bundesländern werden im Connect-Bereich veröffentlicht.*

## 1) Bedarf an Kurzarbeit nimmt wieder zu

- Anzahl Kurzarbeiter in der M+E-Industrie steigt im Herbst wieder auf fast 80.000 an.
- Fast 2 Prozent der M+E-Beschäftigten bleiben damit in Kurzarbeit.
- Höchster Stand seit Mitte 2022 (damals prägten Lieferkettenprobleme verschärft durch der Ukraine-Krieg die Lage).

## 2) Neuanzeigen steigen im Q4 sprunghaft an

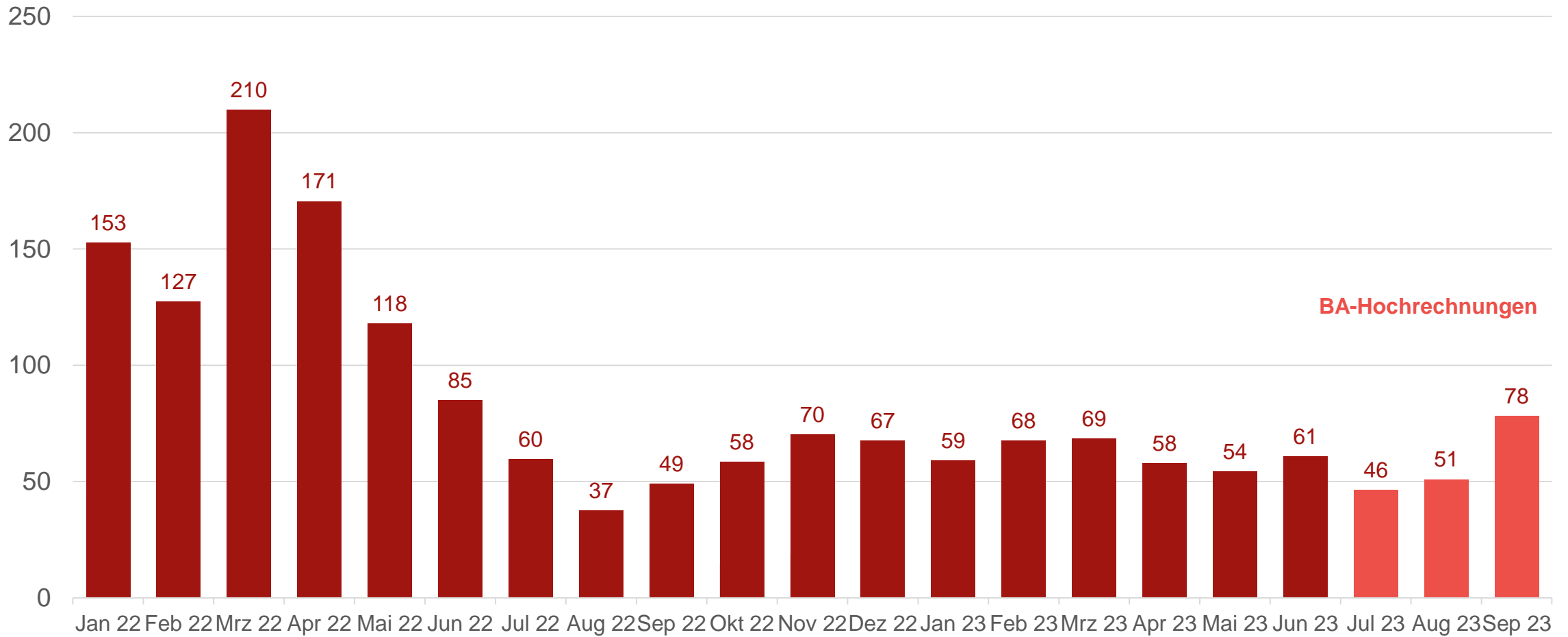
- ~ 130.000 Neuanzeigen auf KUG für M+E-Beschäftigte im 4. Quartal 2023.
- Bundesweit ~ 60% aller Neuanzeigen aus M+E-Firmen.
- ~ 10% der M+E-Firmen gaben für Q4 an, Kurzarbeit nutzen zu wollen.

## 3) Konjunktureller Abschwung führt wieder verstärkt zu Plänen, Kurzarbeit zu nutzen

- Stabilisierung Lieferketten vs. Energiekrise, Abschwung Bau & schwächere Weltkonjunktur verschieben den Bedarf an konjunktureller Kurzarbeit zwischen den M+E-Industriezweigen.
- Während Kurzarbeit im vergangenen Jahr von Automotive dominiert wurde, sind Bedarf und Pläne zur Kurzarbeit aktuell deutlich breiter verteilt.
- 21% der M+E-Firmen planen Kurzarbeit in den kommenden 3 Monaten, wobei Unternehmen der Metallindustrie (26%) und der Elektroindustrie (25%) überdurchschnittlich betroffen sind.

## Realisierte Kurzarbeit steigt im Herbst wie erwartet wieder an

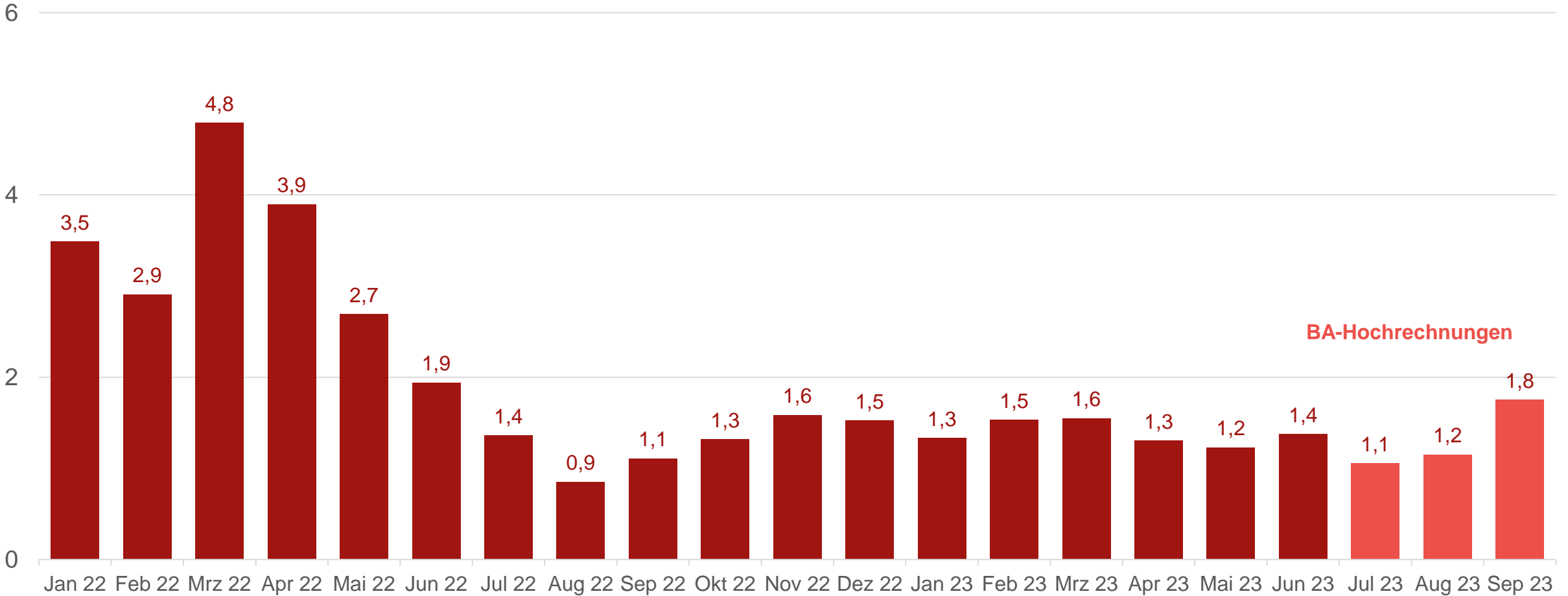
Beschäftigte in konjunktureller Kurzarbeit in der M+E-Industrie (inkl. Stahl, WZ 24-30, 32 und 33, alle Betriebsgrößen), in Tausend



Quelle: Kurzarbeitsstatistik, Bundesagentur für Arbeit; Gesamtmetallberechnungen

## Kurzarbeiter-Quote in der M+E-Industrie: Höchster Stand seit Juni 2022

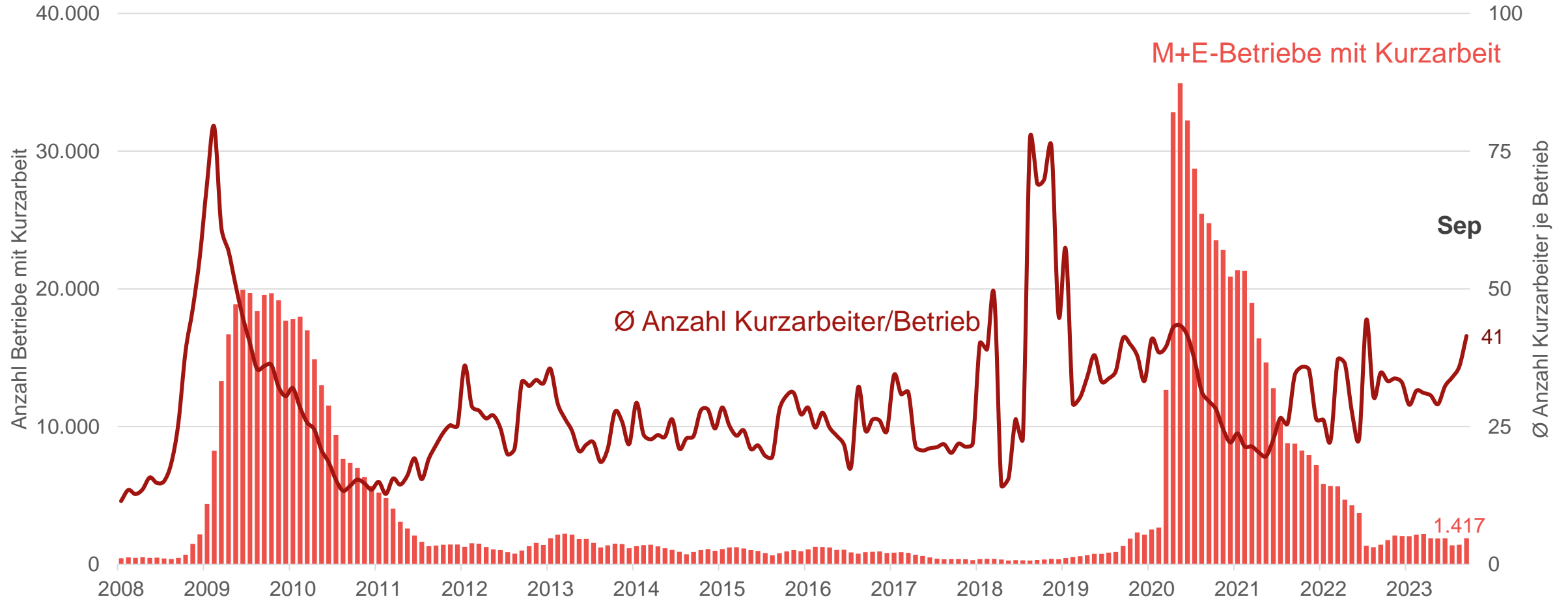
Anteil Beschäftigter in konjunktureller Kurzarbeit in der M+E-Industrie (inkl. Stahl, WZ 24-30, 32 und 33, alle Betriebsgrößen), in % der SV-Besch.



Quelle: Kurzarbeitsstatistik, Bundesagentur für Arbeit; Gesamtmetallberechnungen

## Anzahl Betriebe mit Kurzarbeit sinkt – Betroffenheit im Betrieb nimmt etwas zu

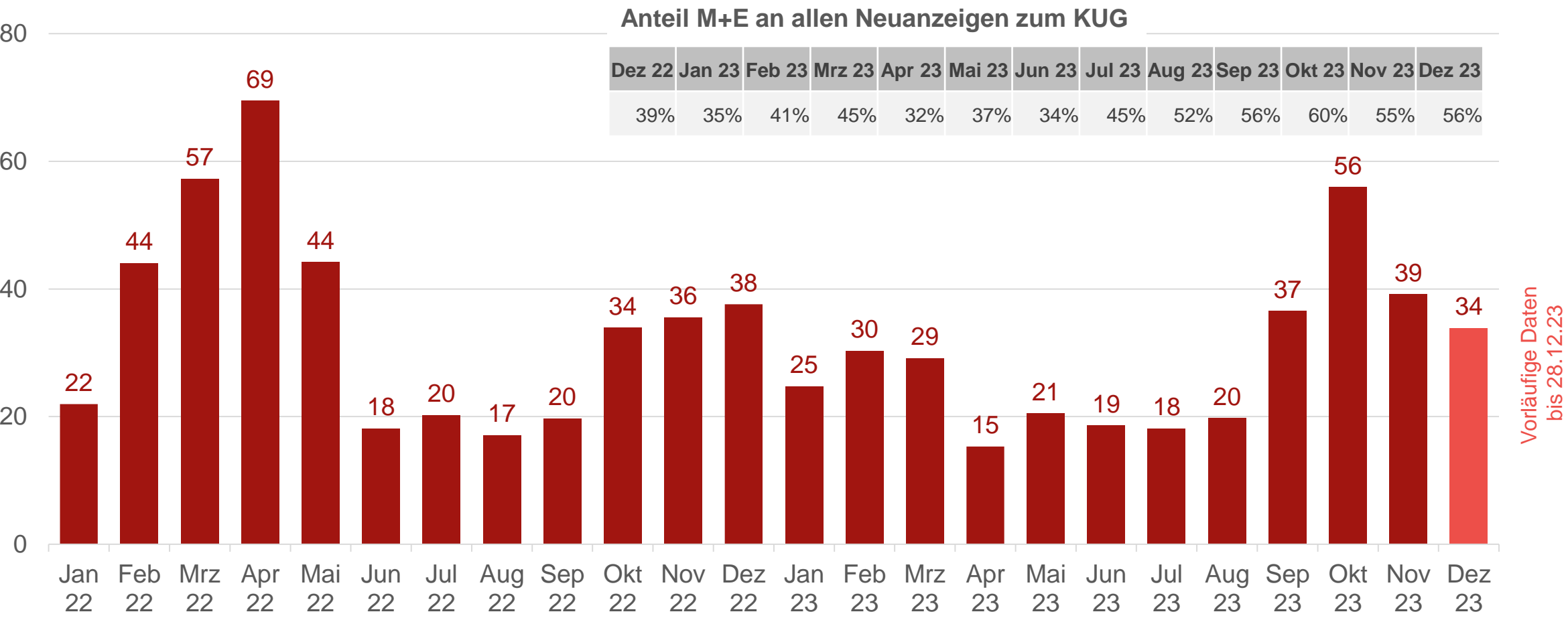
Anzahl Betriebe in konjunktureller Kurzarbeit in der M+E-Industrie (inkl. Stahl, WZ 24-30, 32 und 33, alle Betriebsgrößen)



Quelle: Kurzarbeitsstatistik, Bundesagentur für Arbeit (hochgerechnete Werte Mai-Juli 2023); Gesamtmetallberechnungen

## Neuanzeigen zur Kurzarbeit in der M+E-Industrie: Höheres Niveau im Herbst

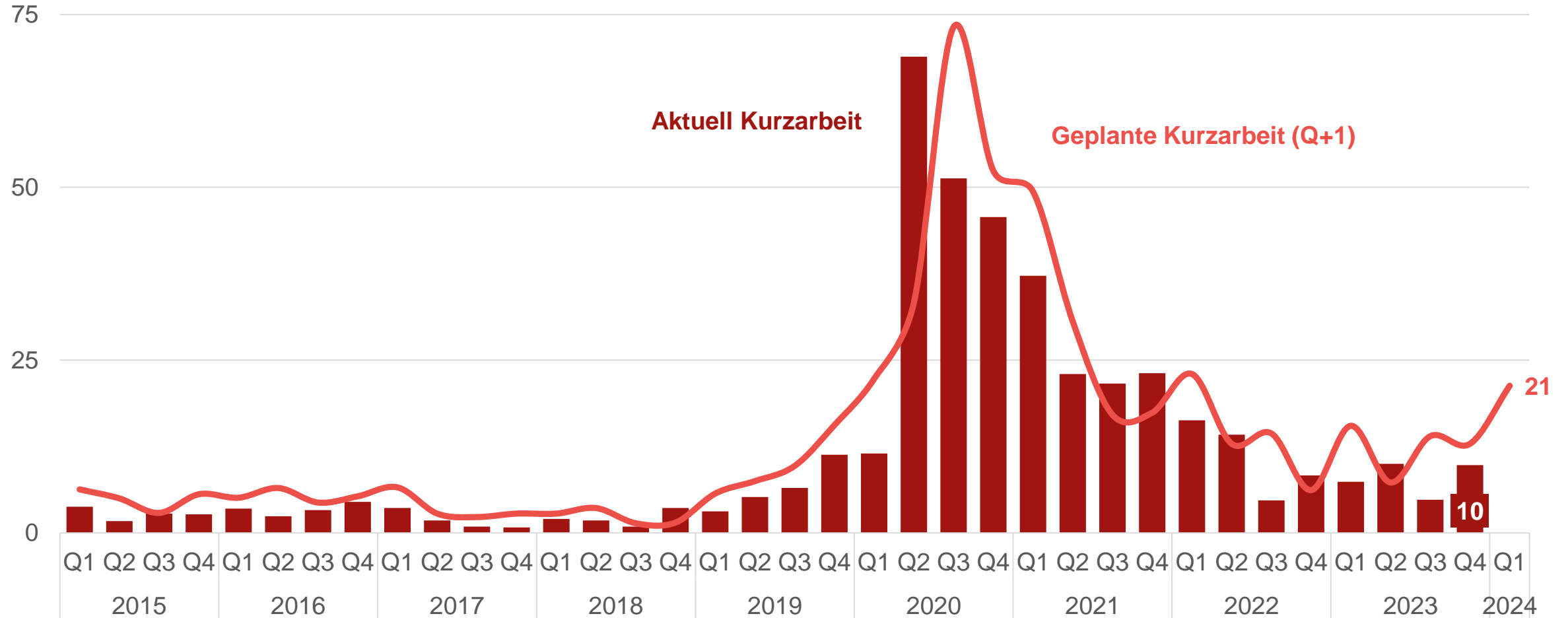
Anzahl der zur konjunkturellen Kurzarbeit angezeigten Personen in der M+E-Industrie (inkl. Stahl, WZ 24-30, 32 und 33, alle Betriebsgrößen), in Tausend



Quelle: Kurzarbeitsstatistik, Bundesagentur für Arbeit; Gesamtmetallberechnungen

## Jedes 5. M+E-Unternehmen plant Kurzarbeit

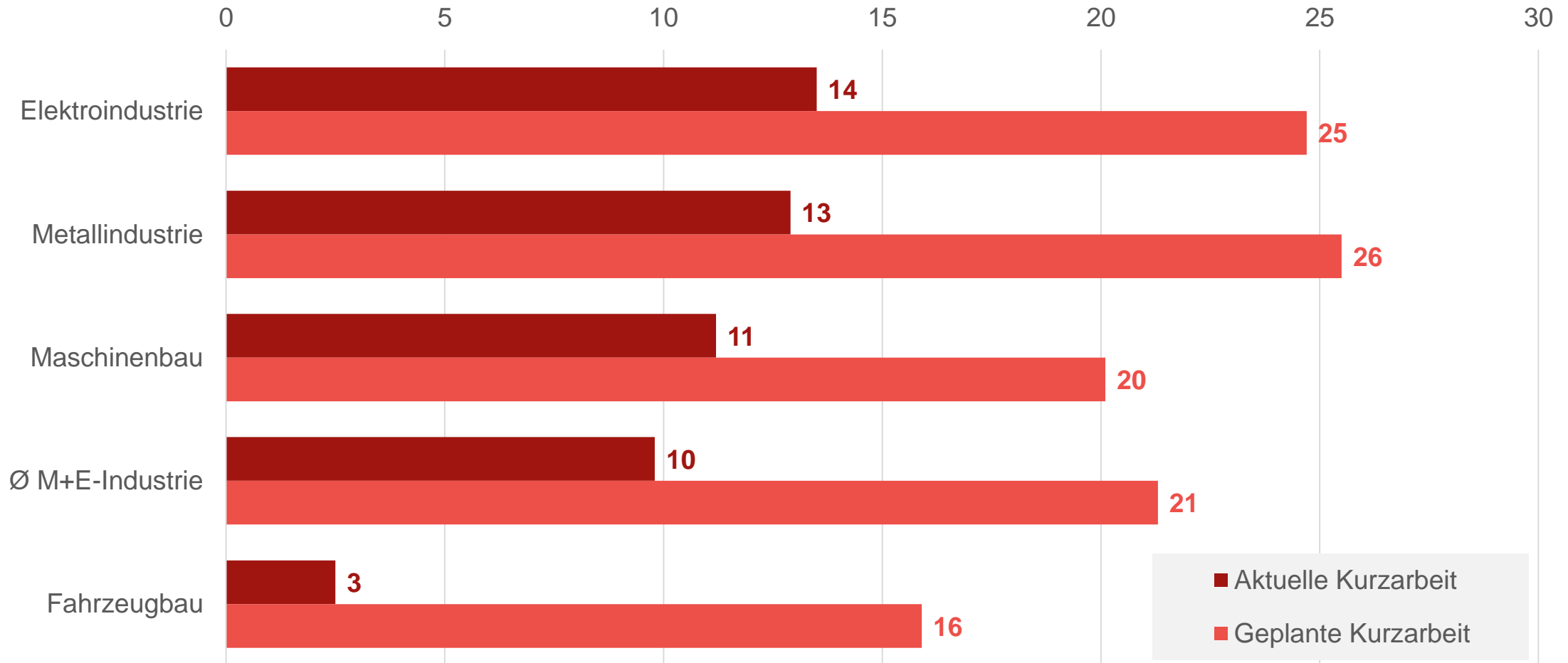
Anteil der M+E-Unternehmen mit aktueller Kurzarbeit und mit Plänen zur Nutzung von Kurzarbeit in den nächsten drei Monaten (Q+1) in %



Quelle: ifo Institut (Konjunkturtest); Befragungszeitpunkt Mitte des Quartals

## Kurzarbeitspläne nach Branchen: Deutlicher Anstieg innerhalb der M+E-Industriezweige

Anteil der M+E-Unternehmen mit aktueller Kurzarbeit und mit Plänen zu Kurzarbeit in den nächsten 3 Monaten in % nach Branchen



Quelle: ifo Institut (Konjunkturtest); Befragungszeitpunkt November 2023