

Kurzarbeit in der Metall- und Elektro-Industrie

Stand: 1. August 2023

Der Report wird derzeit nur noch in gekürzter Form aktualisiert. Zahlen zur M+E-Kurzarbeit in den Bundesländern werden im Connect-Bereich veröffentlicht.

1) Weiterhin erhöhter Bedarf an Kurzarbeit - aber unter dem Niveau vergangener Krisen

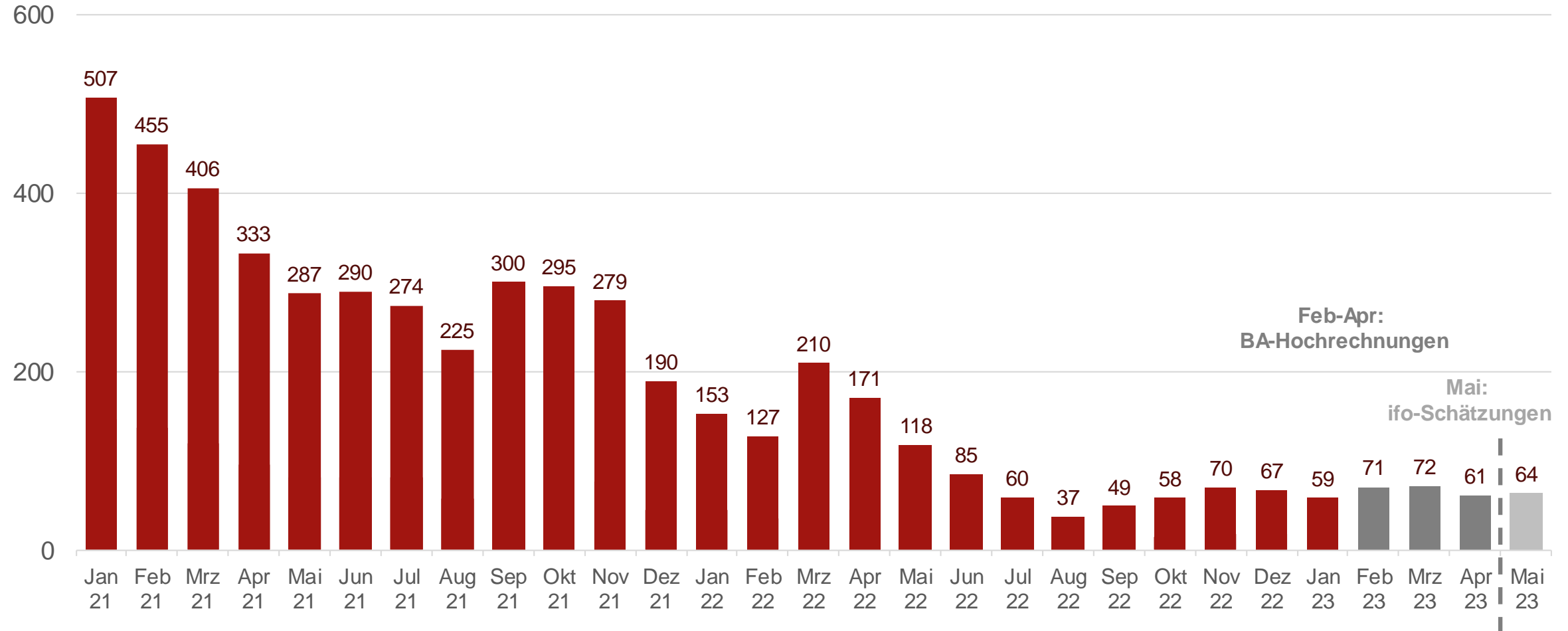
- Anzahl Kurzarbeiter in M+E-Industrie pendelt sich 2023 zwischen ~ 50-70.000 ein (1-1,5% der Beschäftigten).
- Nutzungsgrad Kurzarbeit hat sich normalisiert (im Mittel fällt rund jede vierte Stunde aus).
- Stabilisierung Lieferketten vs. Energiekrise, Abschwung Bau & schwächere Weltkonjunktur verschieben den Bedarf an konjunktureller Kurzarbeit zwischen den M+E-Industriezweigen.

2) Leicht steigende Kurzarbeitspläne im Frühjahr – Differenzierung verschiebt sich

- Neuanzeigen für Kurzarbeit sinken im Frühling zwar wieder ab, aber: Anteil der M+E-Firmen mit Kurzarbeitsplänen steigt leicht an.
- Bei Neuanzeigen dominieren inzwischen Metallhersteller (30% Anteil an M+E gesamt) und Maschinenbau (27%), während Fahrzeugbau stark rückläufig ist.

Nach Rückgang zum Jahresstart leichter Wiederanstieg im Frühjahr

Beschäftigte in konjunktureller Kurzarbeit in der M+E-Industrie (inkl. Stahl, WZ 24-30, 32 und 33, alle Betriebsgrößen), in Tausend

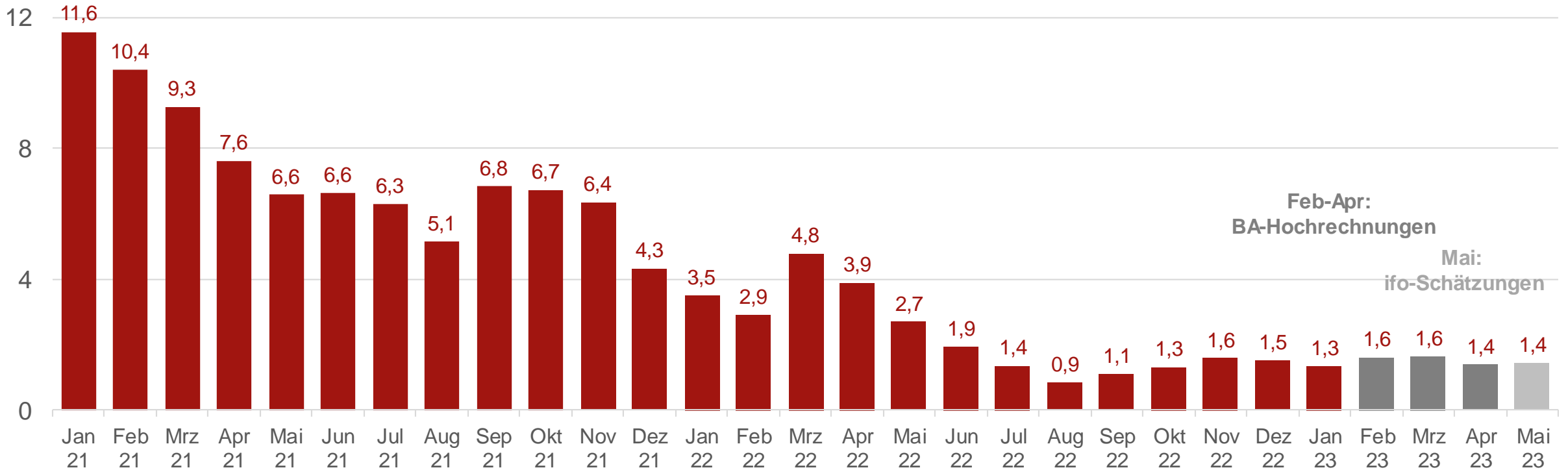


Quelle: Kurzarbeitsstatistik, Bundesagentur für Arbeit; ifo-Institut; Gesamtmetallberechnungen

Kurzarbeiter-Quote: ~1,5% der M+E-Beschäftigten in Kurzarbeit

Anteil Beschäftigter in konjunktureller Kurzarbeit in der M+E-Industrie (inkl. Stahl, WZ 24-30, 32 und 33, alle Betriebsgrößen), in % der SV-Besch.

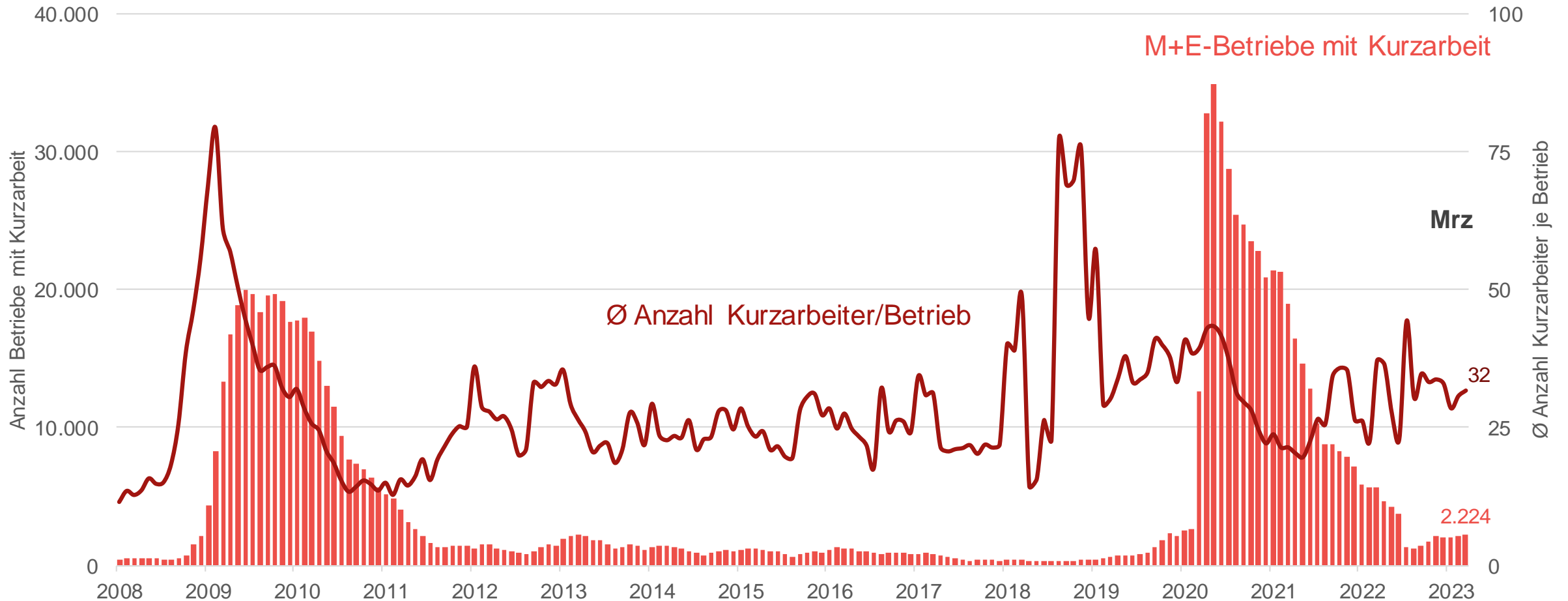
16



Quelle: Kurzarbeitsstatistik, Bundesagentur für Arbeit; Gesamtmetallberechnungen

Zum Jahresstart wieder etwas mehr M+E-Betriebe mit Kurzarbeit

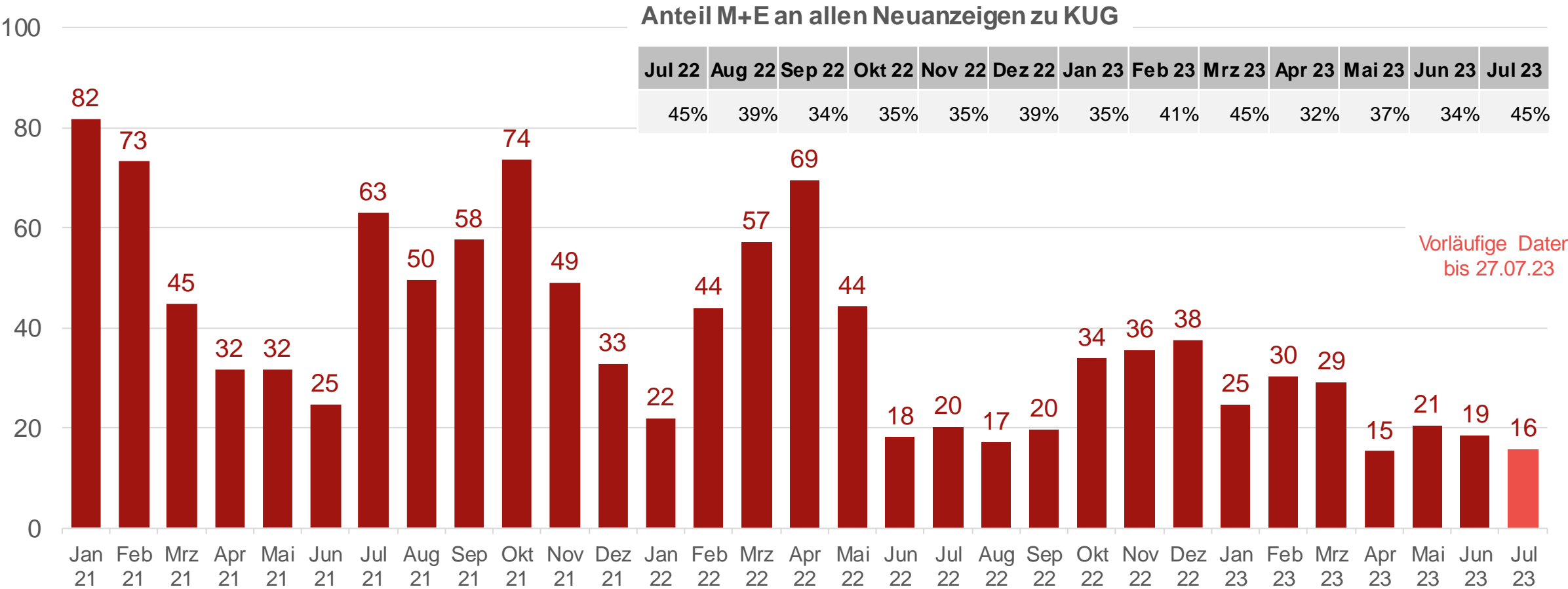
Anzahl Betriebe in konjunktureller Kurzarbeit in der M+E-Industrie (inkl. Stahl, WZ 24-30, 32 und 33, alle Betriebsgrößen)



Quelle: Kurzarbeitsstatistik, Bundesagentur für Arbeit (hochgerechnete Werte Jan.-Mrz. 2023); Gesamtmetallberechnungen

Neuanzeigen zur Kurzarbeit weiter rückläufig – M+E-Industrie mit hohem Anteil

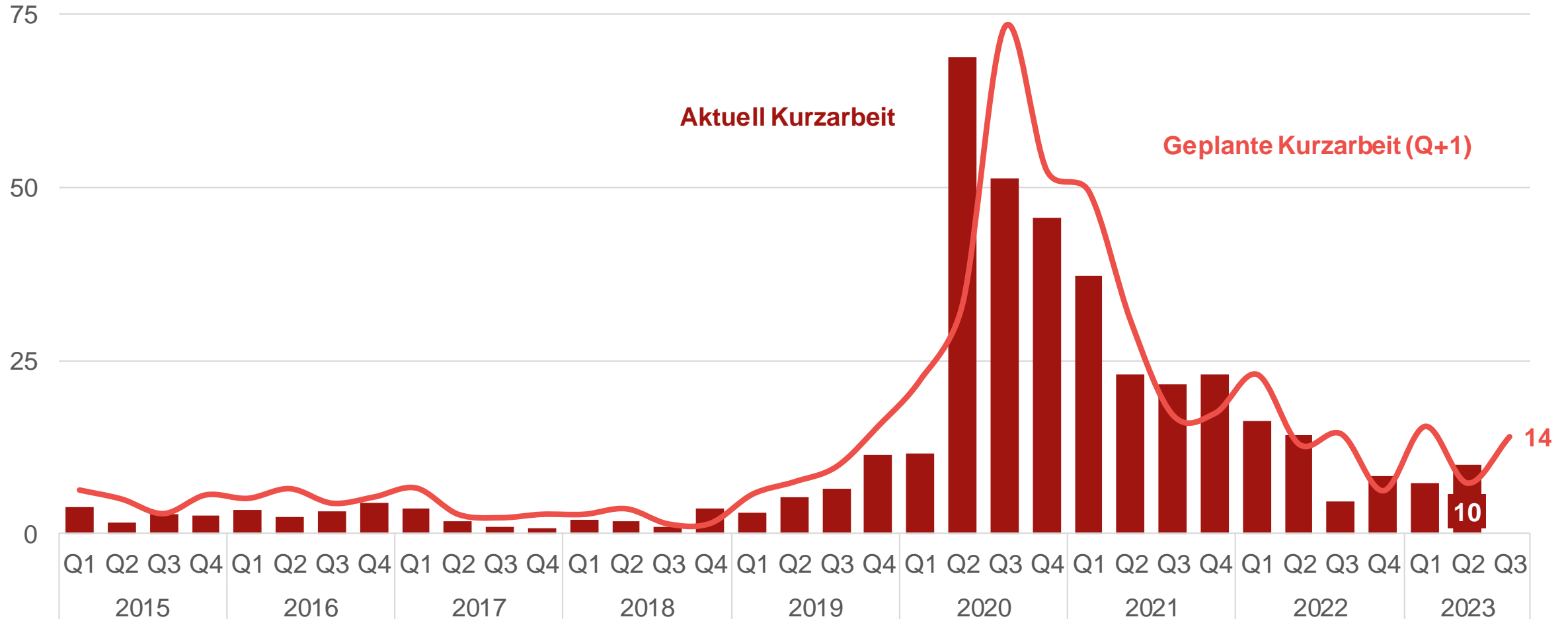
Anzahl zur konjunkturellen Kurzarbeit angezeigter Personen M+E-Industrie (inkl. Stahl, WZ 24-30, 32 und 33, alle Betriebsgrößen), in Tausend



Quelle: Kurzarbeitsstatistik, Bundesagentur für Arbeit; Gesamtmetallberechnungen

Anteil der M+E-Firmen mit Kurzarbeitsplänen steigt im Q2 wieder leicht

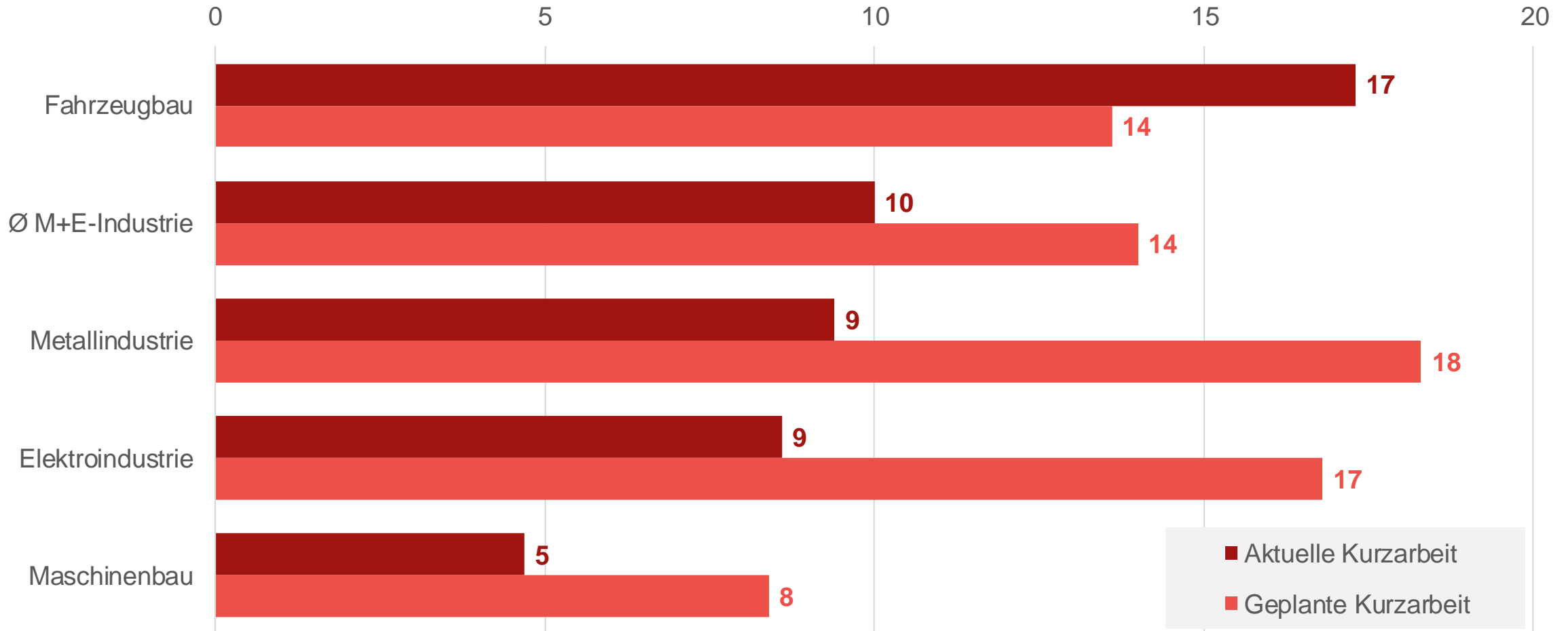
Anteil der M+E-Unternehmen mit aktueller Kurzarbeit und mit Plänen zur Nutzung von Kurzarbeit in den nächsten drei Monaten (Q+1) in %



Quelle: ifo Institut (Konjunkturtest); Befragungszeitpunkt Mitte des Quartals

Kurzarbeitspläne nach Branchen: Firmen der Metall- und Elektro-Industrie erwarten wieder mehr Ausfall

Anteil der M+E-Unternehmen mit aktueller Kurzarbeit und mit Plänen zu Kurzarbeit in den nächsten drei Monaten in % nach Branchen



Quelle: ifo Institut (Konjunkturtest); Befragungszeitpunkt Mai 2023